



任意のメールアドレスと
パスワードを作成してください



メール宛に届くセキュリティコード
を入力してください



該当するOS版のアプリを
取得してください



アプリをインストール
してください



アプリを起動してください



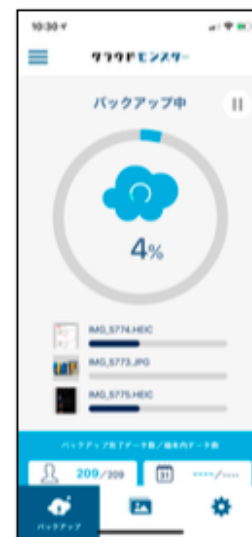
メールアドレスとパスワードで
ログインをしてください



登録したメールアドレス宛に届く
セキュリティコードを入力してください



初期設定が完了です



バックアップしたい項目を
ONにしてください

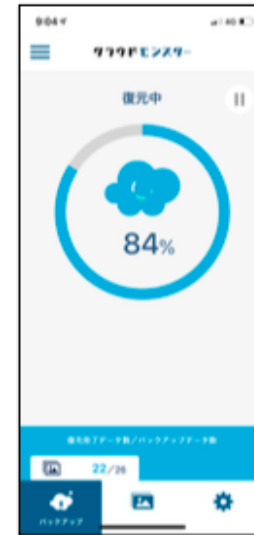
バックアップを
開始してください



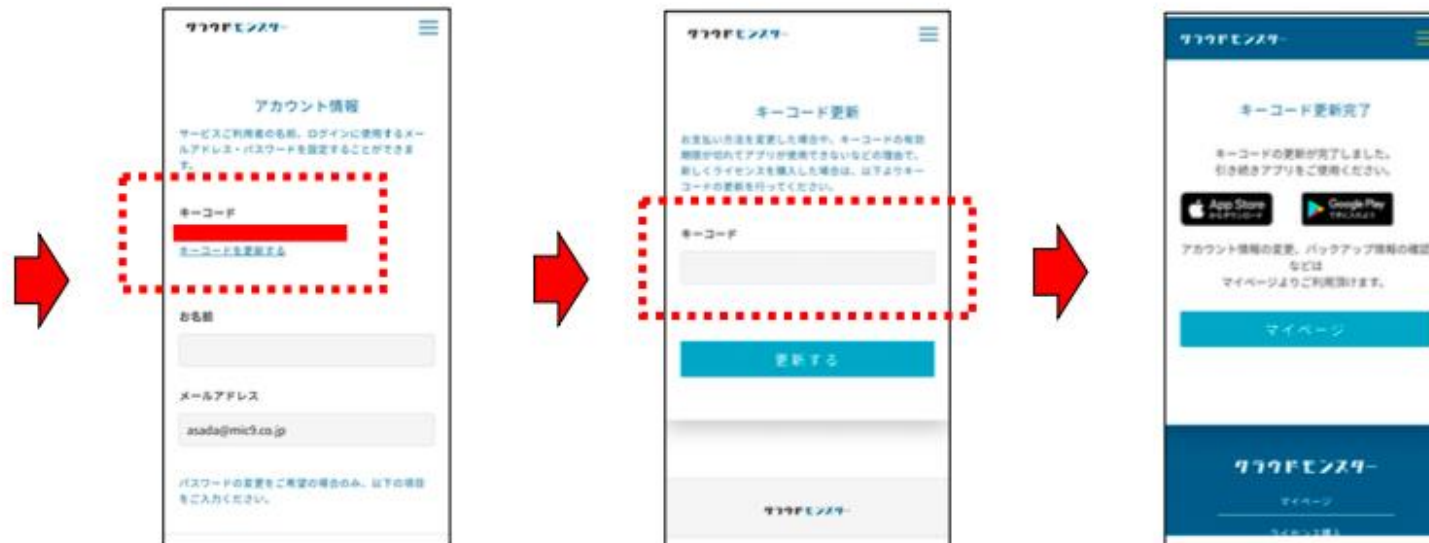
復元したい端末を
選択してください



復元したいデータを
選択してください



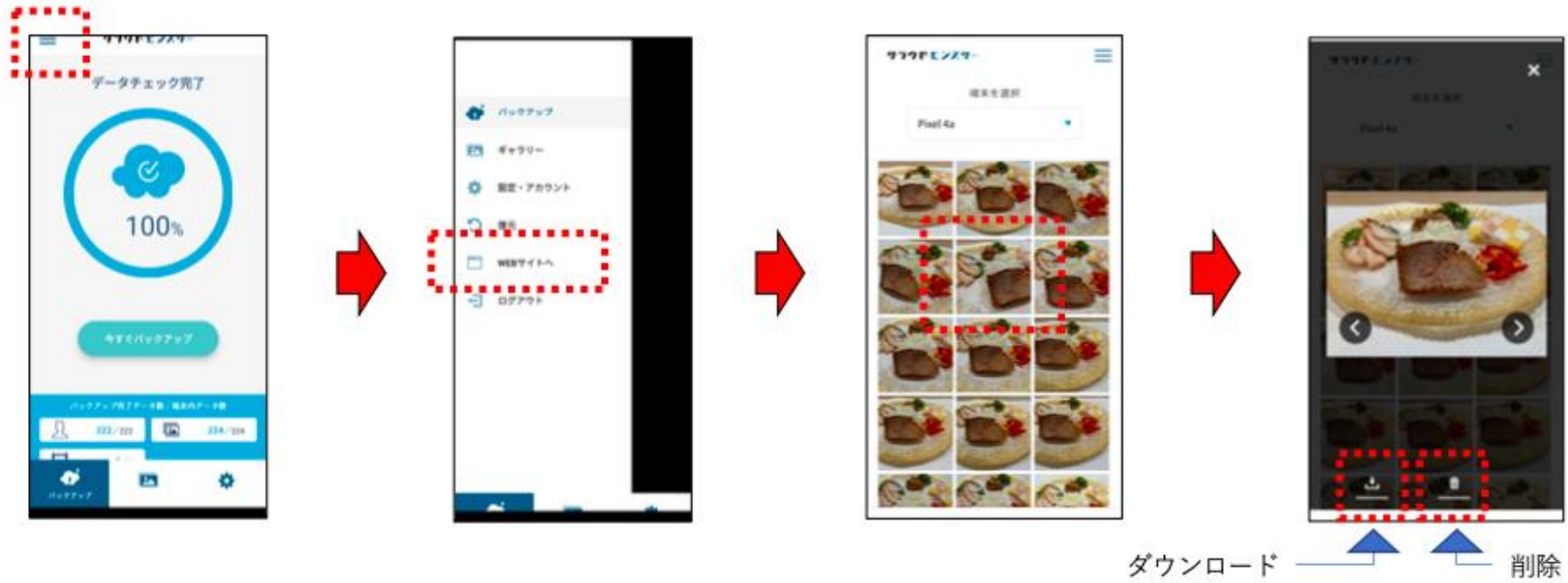
復元が開始されます

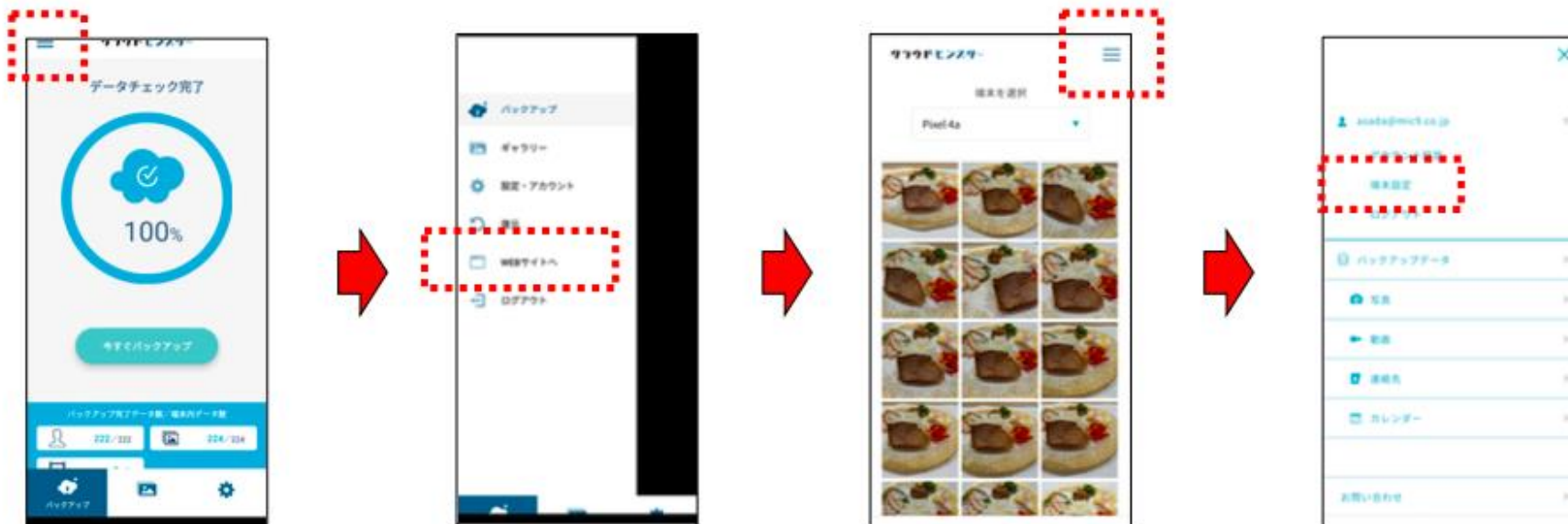


「キーコードを更新する」を
タップしてください

更新するキーコードを
入力してください

キーコードの更新が
完了しました





削除したい端末を
選択してください

削除が完了しました

製品のご利用方法に関するご質問をお問い合わせください

※ChatWiFiに関するお問い合わせは承っておりません。

メールサポート

support@cloudmonster.jp 24時間365日受付

電話サポート

03-6450-5151 受付時間10:00~17:00（土日祝休業）

※上記のお問い合わせ窓口はクラウドモンスター専用窓口でございます。
ChatWiFi/ChatWiFi-SIMに関するお問い合わせは下記までお問い合わせください。
メールアドレス：info@chat-wifi.com